

Samordningsförbundet
Insjöriket

STATISTIKBILAGA ÅRSRAPPORT 2021

Samordningsförbundet Insjöriket

Innehåll

Inledning.....	3
Samtliga förbundets finansierade insatser.....	3
Strukturövergripande insatser	3
Individeriktade insatser.....	4
Remissinflöde	4
Deltagarflöden.....	5
Antal deltagare per insats	5
Antal deltagare per kommun	6
Åldersfördelning.....	7
Utbildningsnivå.....	7
Antal månader i insats.....	7
Tid i offentlig försörjning	8
Försörjningsförändring	8
Avslutningsanledning	9
Sysselsättning efter avslutad insats.....	10
Redovisning per kommun.....	11
Möln dal	11
Remissinflöde	11
Avslutningsanledning	12
Försörjningsförändring.....	12
Sysselsättning efter avslutad insats.....	13
Partille	13
Remissinflöde	13
Avslutningsanledning	14
Försörjningsförändring.....	14
Sysselsättning efter avslutad insats.....	16
Härryda.....	16
Remissinflöde	16
Avslutningsanledning	16
Försörjningsförändring.....	17
Sysselsättning efter avslutad insats.....	18
Lerum.....	18
Remissinflöde	18
Avslutningsanledning	19
Försörjningsförändring.....	20

Sysselsättning efter avslutad insats.....	20
Alingsås.....	21
Remissinflöde	21
Avslutningsanledning	21
Försörjningsförändring.....	22
Sysselsättning efter avslutad insats.....	23

Inledning

Verksamheter finansierade av Samordningsförbundet Insjöriket 2021, registrerade i SUS under individinriktade insatser är Balder/ACTivera, Individsamverkansteamet (En väg in), Primus, Aktiv Lerum samt Härryda trädgårdar. Individsamverkansteamet har i texten förkortats till "IST".

Uppgifterna är hämtade från SUS (Sektorsövergripande system för uppföljning av samverkan och finansiell samordning inom rehabiliteringsområdet).

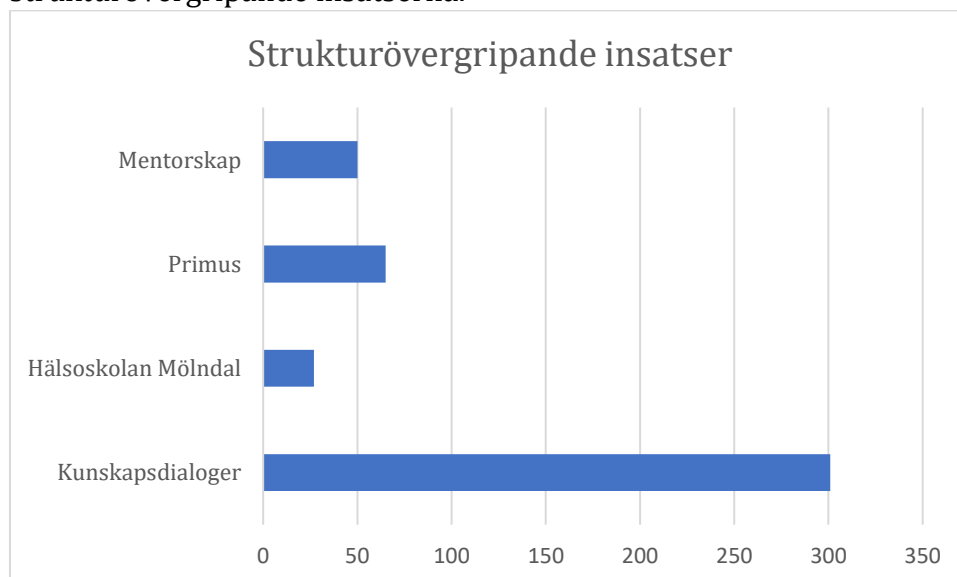
Samtliga förbundets finansierade insatser

Förbundet finansierar individinriktade insatser och strukturövergripande insatser. De strukturövergripande insatser har under året bestått av kunskapsdialoger, Mentorskap, och Hälsoskolan i Mölndal. Under de strukturövergripande insatser redovisas även vissa av Primus deltagare då de under årets start redovisades under volyminsats utan personnummer. I de individinriktade insatserna ingår Balder/ACTivera, Primus, Aktiv Lerum samt Härryda trädgårdar (delfinansiering).

Strukturövergripande insatser

Under de strukturövergripande insatserna har 443 deltagare registrerats.

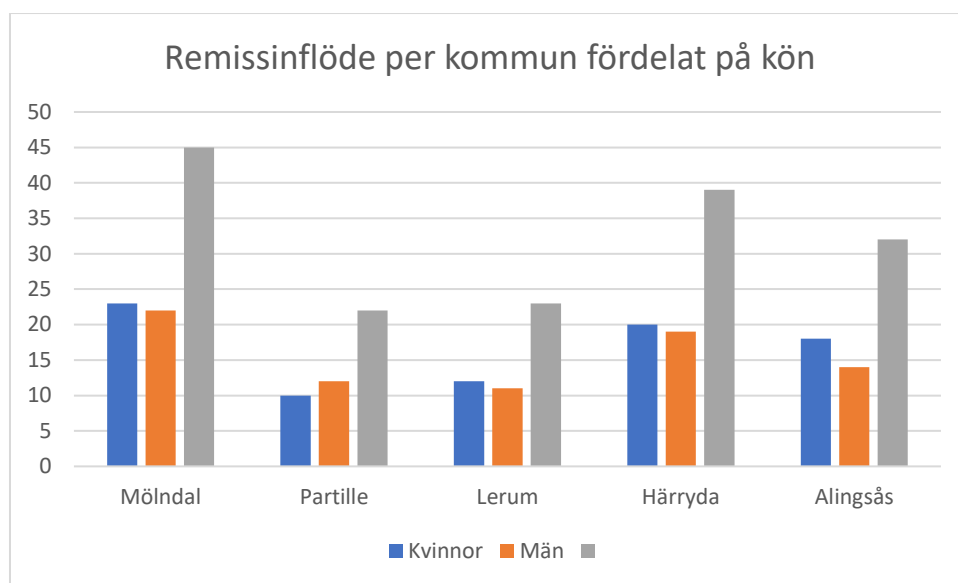
I de tre kunskapsdialoger som förbundet anordnat under året har 301 deltagare noterats. Deltagarna består av handläggare och chefer från förbundets parter. Förbundet deltar även i Hälsoskolan i Mölndal ett antal tillfällen per termin. Under dess tillfällen har 27 deltagare registrerats. I projekt Mentorskap har 50 individer utbildats under året. Utöver detta har också 65 deltagare i Primus registrerats under de strukturövergripande insatserna.



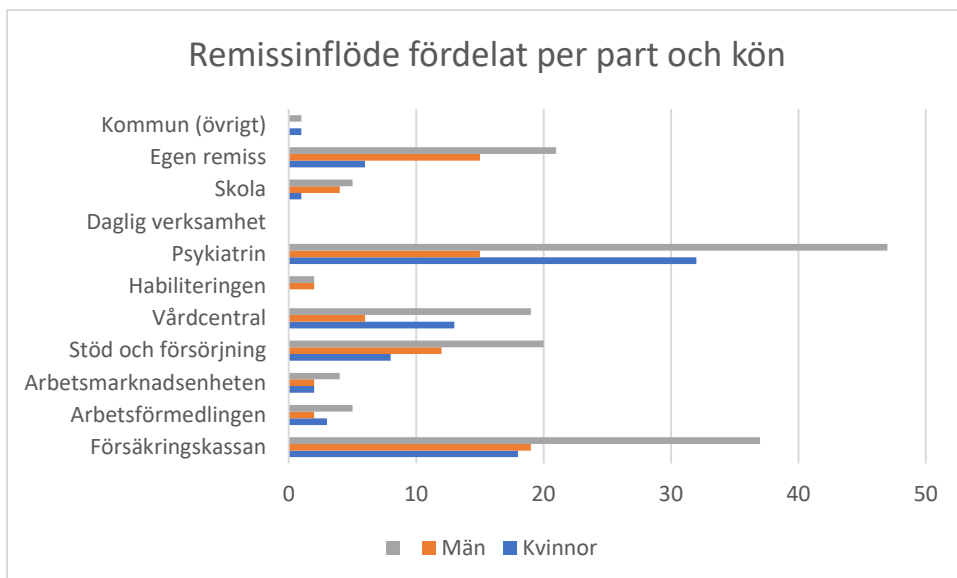
Individinriktade insatser

Remissinflöde

Till Individsamverkansteamet och Balder/ACTivera krävs en remiss för att bli aktuell i insats. Remisserna kan vara initierade någon av förbundets parter alternativt av deltagarna själva. När remissen kommit till förbundet går den igenom av ett remissteam som också kallar till ett introduktionssamtal tillsammans med remittent och deltagare. Efter det mötet görs en bedömning om det är Balder/ACTivera eller Individsamverkansteamet som individen är mest behjälpt utav. Under 2021 har det kommit 161 remisser till förbundet, 83 kvinnor och 78 män. Av dessa har 105 fördelats till Balder och 56 till individsamverkansteamet. Tabellen nedan visar remissinflöde fördelat per kommun och kön.

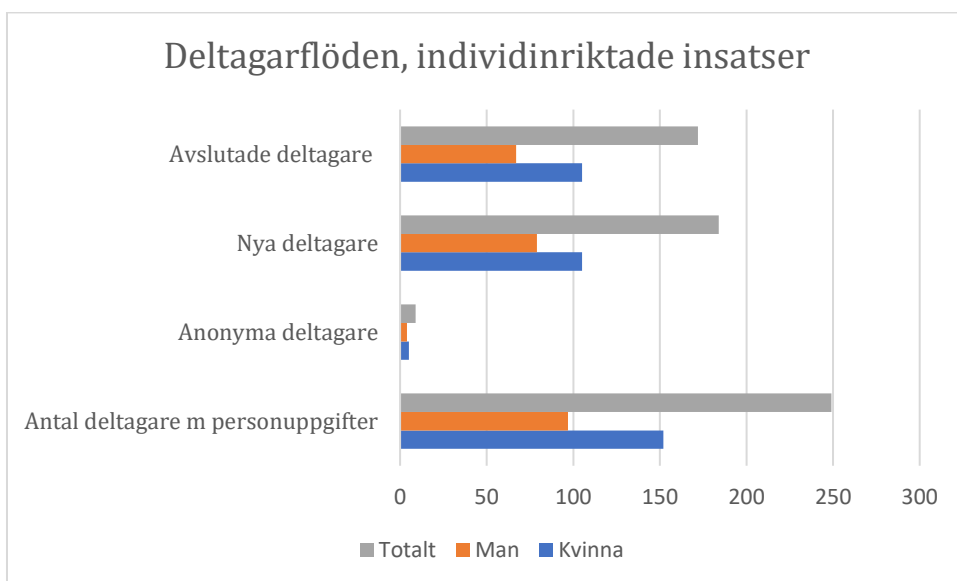


Tabellen nedan visar inkomna remisser fördelade på remitterande part uppdelat på kön. Psykiatrin står för 29% av remisserna. VG-regionen (psykiatrin, habiliteringen och vårdcentralerna) står för 42% av remisserna. Försäkringskassan utgör 23 % och kommunerna (skola, arbetsmarknadsenheterna och stöd och försörjning) står för 19 % av remisserna. 12 % av remisserna är egenremisser.



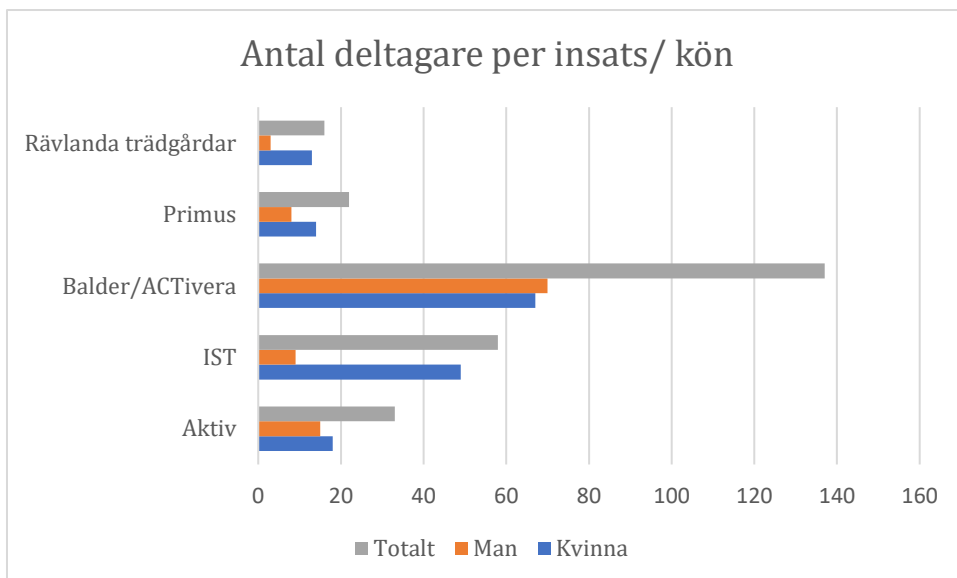
Deltagarflöden

Under perioden januari till och med december 2021 så har förbundet sammanlagt registrerat 269 deltagare i SUS varav 249 unika ärenden (152 kvinnor och 97 män) med personuppgifter i individinriktade insatser finansierade av Samordningsförbundet Insjöriket. 184 deltagare har tillkommit under året (105 kvinnor och 79 män), 172 har avslutats (105 kvinnor och 67 män) och 5 kvinnor och 4 män har registrerats anonymt.



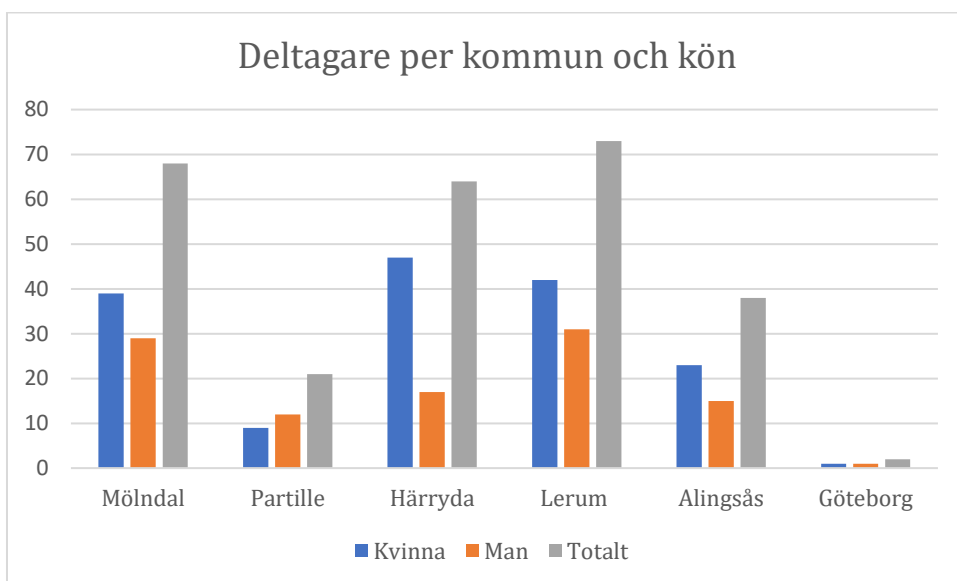
Antal deltagare per insats

I Balder/ACTivera har 137 individer registrerats varav 67 kvinnor och 70 män. I IST har 58 individer registrerats varav 49 kvinnor och 9 män. Aktiv Lerum har 33 registrerade individer (18 kvinnor och 15 män) varav alla tillhör Lerums kommun. I Primus har 22 individer registrerats med personuppgifter (14 kvinnor och 8 män). Utöver dessa 22 individer har Primus registrerat ytterligare 65 individer i volyminsats utan personuppgifter. I Härryda trädgårdar (som insjöriket delfinansierar men ej jobbar operativt i) har det registrerats 16 individer varav 13 kvinnor och tre män.



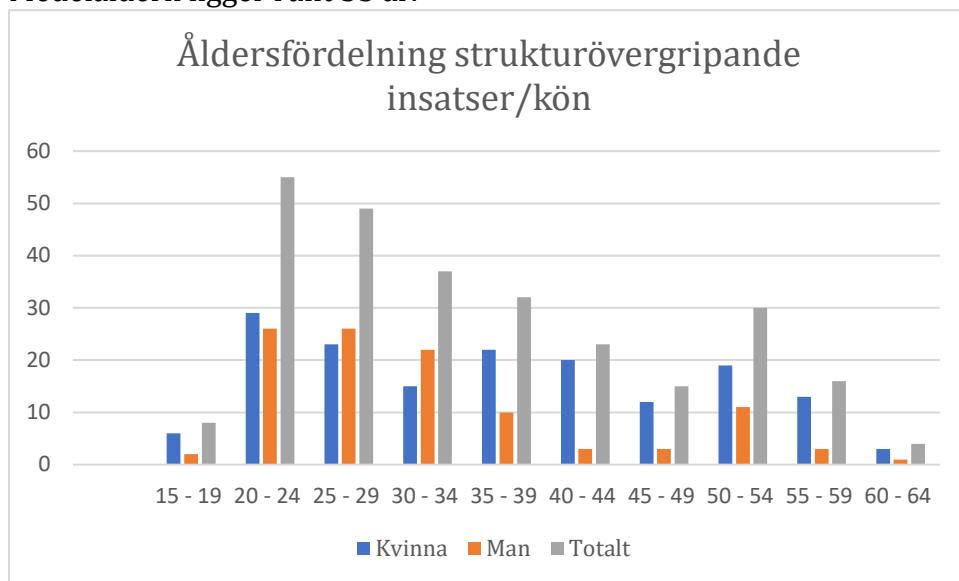
Antal deltagare per kommun

Nedan i tabellen visas fördelningen av deltagare per kommun i de individriktade insatserna. Värt att notera är att det endast är deltagare skrivna i Lerums kommun som deltagit i Aktiv (33 st).



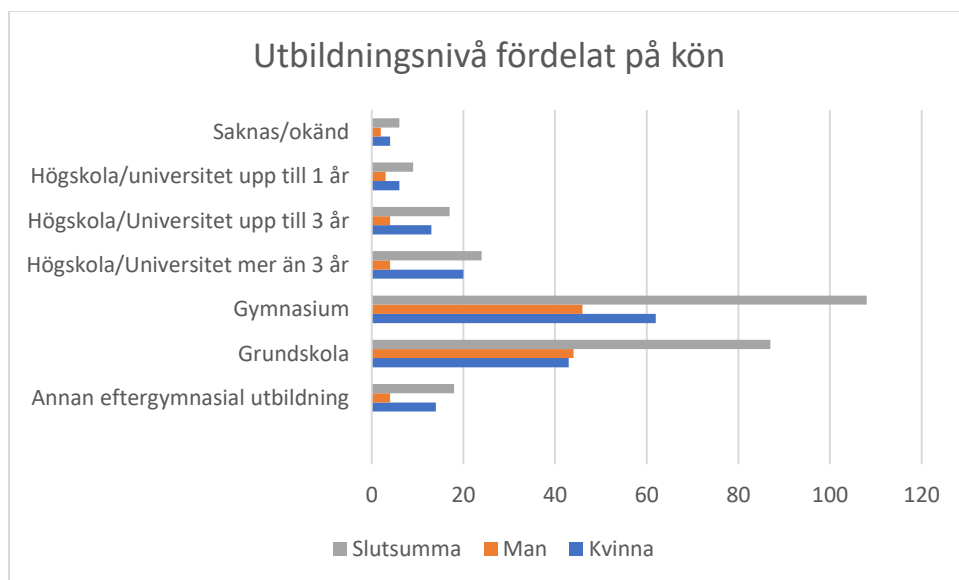
Åldersfördelning

Tabellen nedan visar åldersfördelningen i de strukturövergripande insatserna. Medelåldern ligger runt 35 år.



Utbildningsnivå

Tabellen nedan visar utbildningsnivån på de deltagare som tagit del av förbundets individinriktade insatser under året. 32 % har angett grundskola som högsta avslutade utbildning. 40 % har slutfört gymnasiet och 19 % har gått på högskola i ett till tre år. Endast 6 deltagare av 269 saknar utbildning (0,02%).



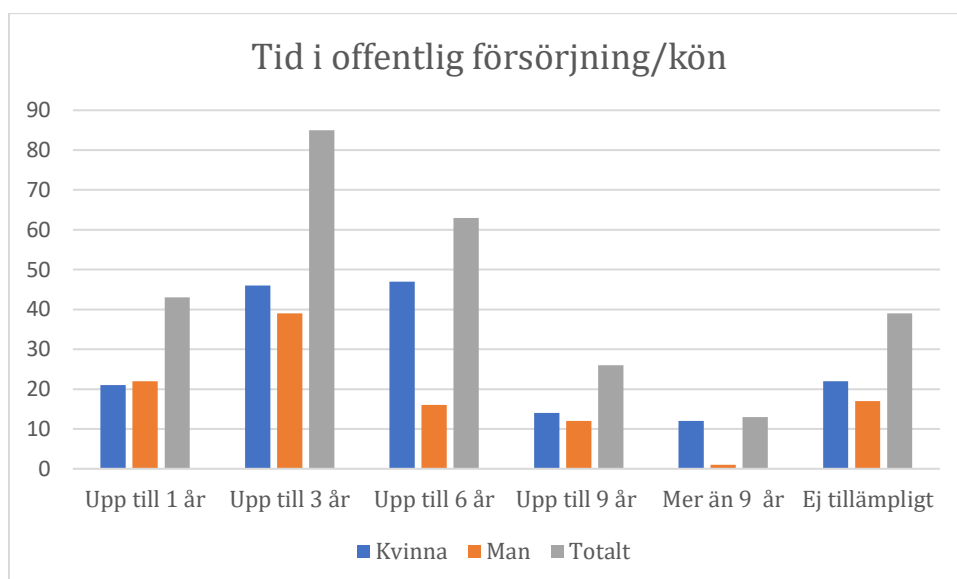
Antal månader i insats

Tabellen nedan visar hur lång tid de 172 deltagare som avslutats under året har varit inskrivna i insats. Över hälften (54%) har avslutats inom 5 månader. Balder/ACT är den insats där deltagarna är inskrivna längst tid.

	Antal månader i insats					
Insats	1 till 5	6 till 10	11 till 15	16 till 20	21 till 25	26 till 30
Aktiv	28	3				
Balder/ACT	8	18	26	14	6	
IST	33	4	2	2		1
Primus	18					
Härryda trädgårdar	6	2				
Summa	93	27	28	17	6	1

Tid i offentlig försörjning

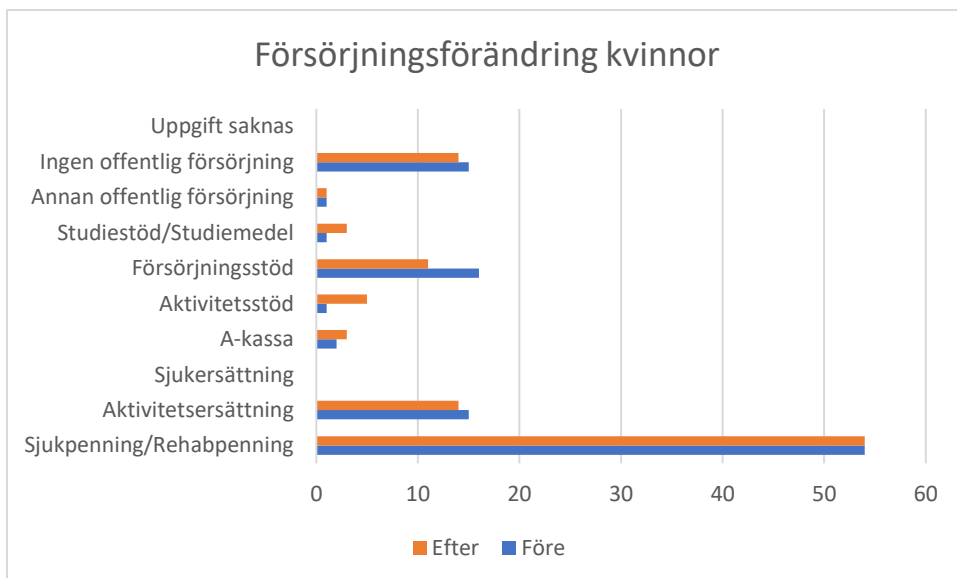
Tabellen nedan visar hur länge deltagarna (162 kvinnor och 107 män) varit beroende av offentlig försörjning när de skrivits in i någon av förbundets finansierade insatser. 32 % har haft offentlig försörjning upp till tre år och 23 % upp till 6 år. 14 % har haft offentlig försörjning mellan 7-9 år eller längre. 14 % har inte haft offentlig försörjning innan insats.



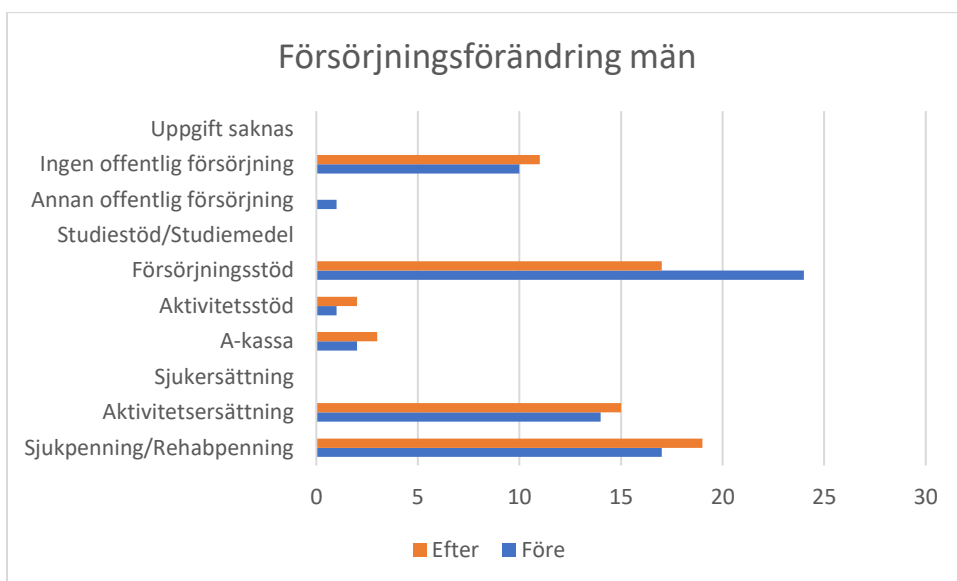
Försörjningsförändring

Tabellerna nedan visar den försörjningsförändring som skett före och efter insats. Det är inga stora skillnader i försörjning före och efter insats vilket är en förklaring av den förändrade inriktningen som förbundet tagit, att ha mer prerehabiliterande och kortare insatser vars syfte är att få deltagarna i aktivitet.

Tabellen nedan visar att kvinnors försörjningsstöd minskat något. Aktivitetsstödet och a-kassa har ökat något.

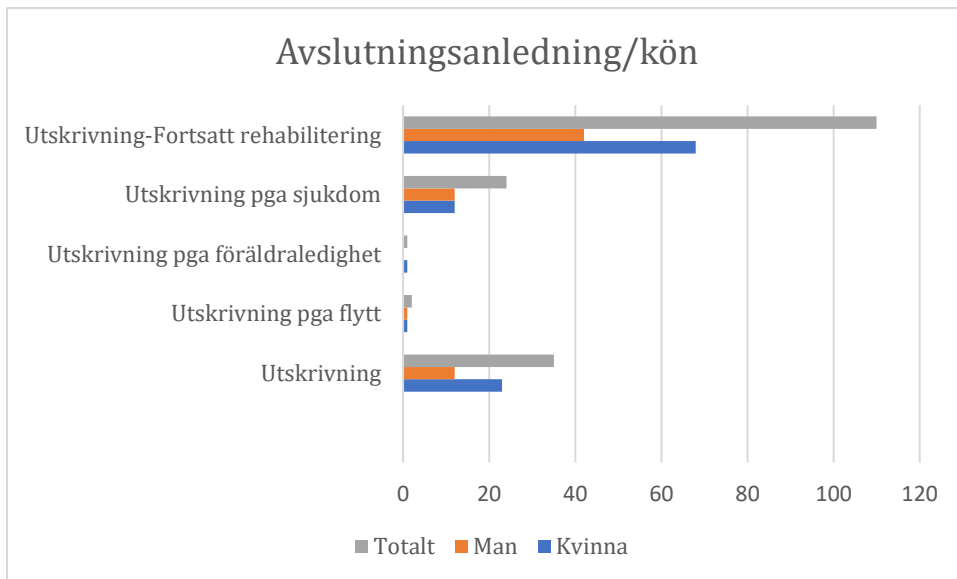


För männens del så har försörjningsstödet minskat i högre utsträckning än för kvinnorna. Men det är också fler män som har fått sjukpenning/rehabpenning och aktivitetsersättning än innan insats.



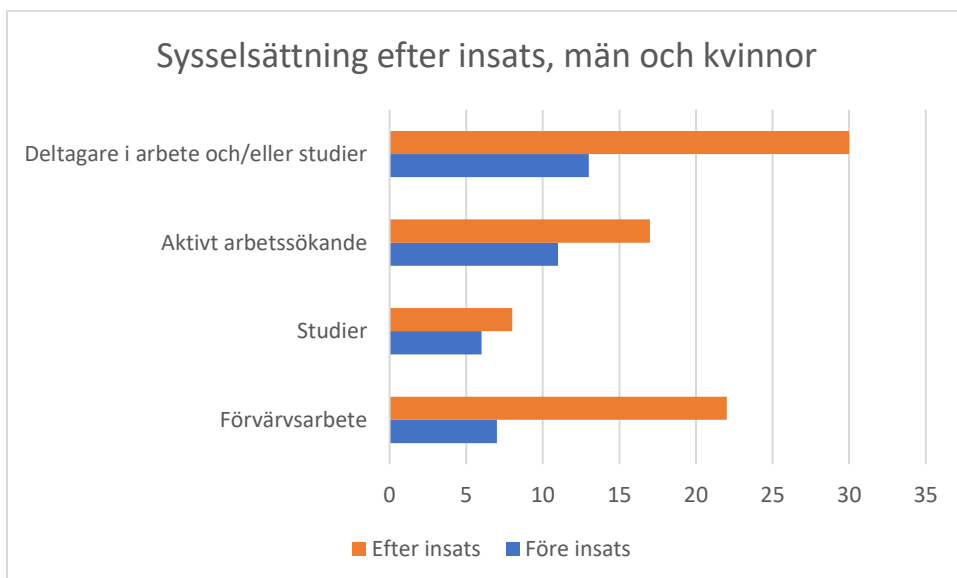
Avslutningsanledning

Tabellen nedan visar vad de 172 individer som avslutats under året har haft som sysselsättning vid avslutad insats. 64 % (68 kvinnor och 42 män) har avslutats mot fortsatt rehabilitering vilket innebär att deras arbetslivsrehabiliterande processen fortsätter hos någon utav de ordinarie myndigheterna. 20 % avslutas mot utskrivning vilket innebär att de arbetar, studerar eller är aktivt arbetssökande. 14 % avslutas mot sjukdom vilket innebär att de inte har den fysiska eller psykiska hälsa som krävs för att komma vidare i sin prerehabiliterande process.



Sysselsättning efter avslutad insats

Tabellen nedan visar vilken typ av sysselsättning de 23 kvinnor och 12 män avslutats till som i SUS avslutats mot "utskrivning". Den blå stapeln visar sysselsättning före insats och den orangea, sysselsättning efter insats. Efter insats är det 30 individer som arbetande eller studerande på hel eller deltid (en ökning på 17 individer) varav 22 arbetar och 8 studerar. 17 individer står som aktivt arbetssökande efter insats vilket är en ökning på 6 individer från innan insats.



Tabellen nedan visar sysselsättningsförändring för kvinnor

Kvinnor			
Sysselsättningsgrupp	Före insats	Efter insats	Förändring
Förvärvsarbete	2	13	11
Studier	6	7	1
Aktivt arbetsökande	6	10	4
Deltagare i arbete och/eller studier	8	20	12

Tabellen nedan visar sysselsättningsförändring för män

Män			
Sysselsättningsgrupp	Före insats	Efter insats	Förändring
Förvärvsarbete	5	9	4
Studier	0	1	1
Aktivt arbetsökande	5	7	2
Deltagare i arbete och/eller studier	5	10	5

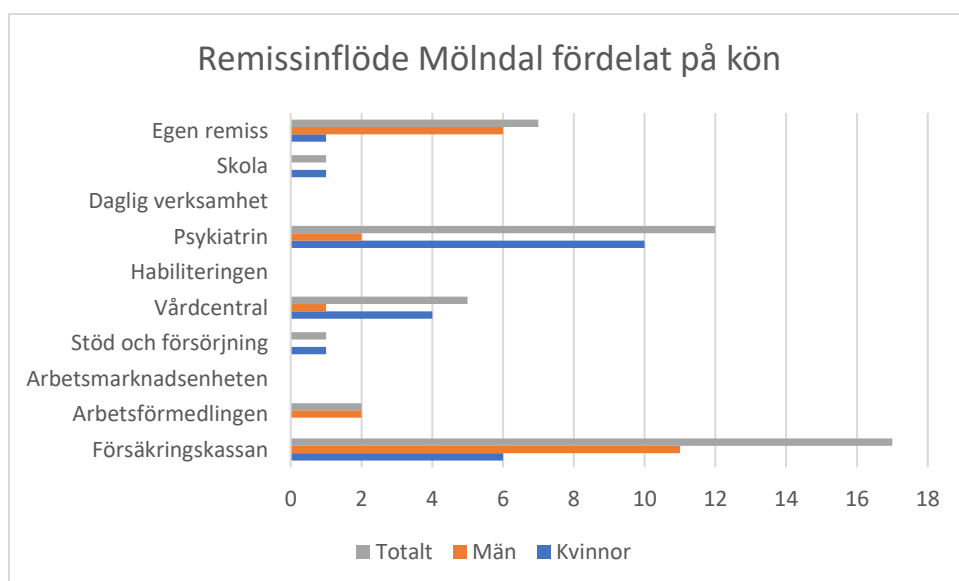
Redovisning per kommun

Nedan följer en redogörelse över de individinriktade insatserna kommunvis uppdelat på remissinflöde, avslutningsanledning, försörjningsförändring samt sysselsättning efter avslutad insats.

Möndal

Remissinflöde

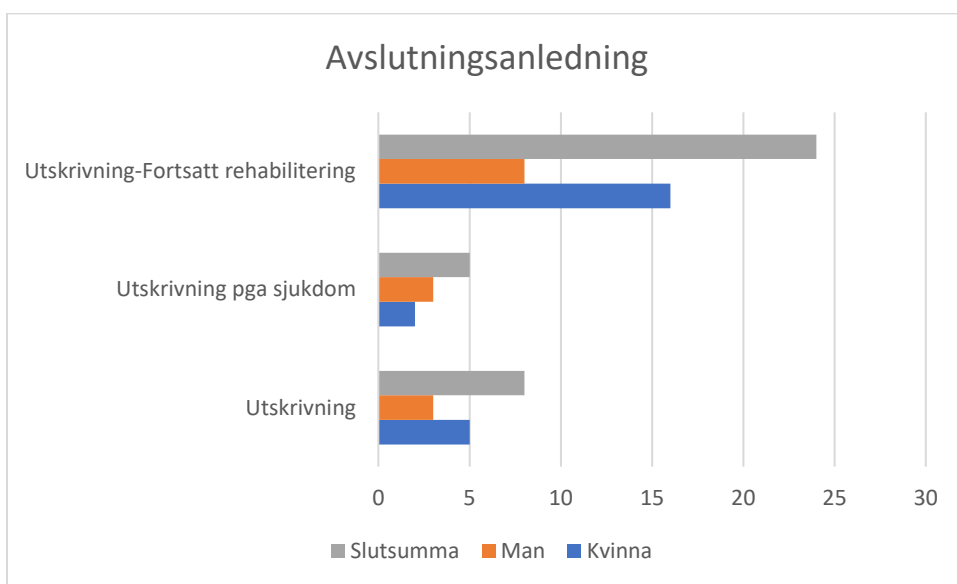
45 remisser har inkommit från individer skrivna i Möndals stad (23 kvinnor och 22 män). Försäkringskassan står för 38 % av remisserna och Psykiatrin tillsammans med vårdcentralerna står för samma mängd. 16 % utgörs av egen remisser.



Avslutningsanledning

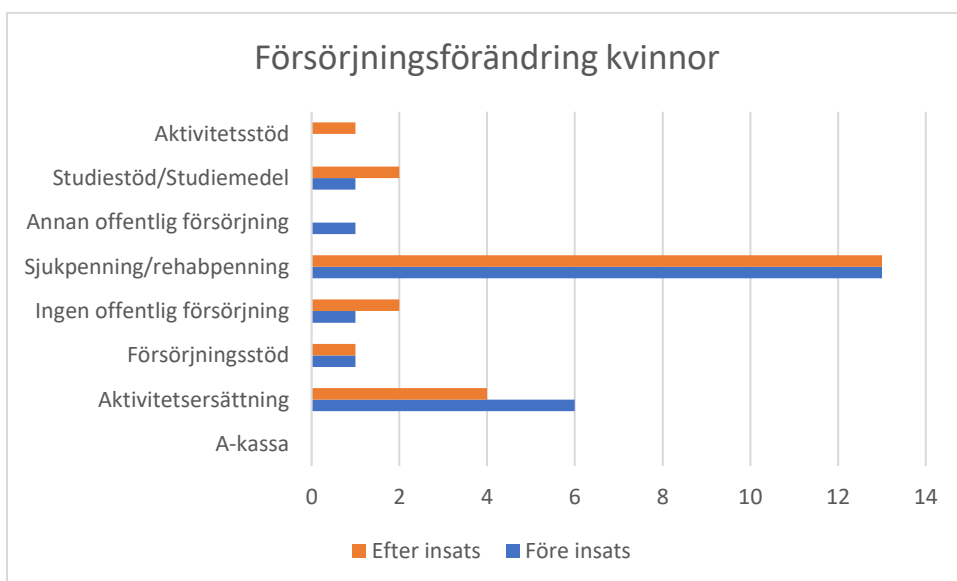
68 individer skrivna i Mölndals stad har tagit del av förbundets finansierade insatser och 37 har avslutats under året (23 kvinnor och 14 män). Av dessa 37 har 24 individer avslutats mot fortsatt rehabilitering och fortsätter därmed sin arbetslivsrehabiliterande process hos någon av de ordinarie myndigheterna. 8 individer har avslutats mot utskrivning (arbete, studier eller aktivt arbetssökande). 5 individer har avslutats mot sjukdom vilket innebär att de inte har den fysiska eller psykiska hälsa som krävs för att kunna ta till sig en prerehabiliterande insats.

Tabellen nedan visar avslutningsanledningarna för de 37 individer skrivna i Mölndals stad som avslutas under året.

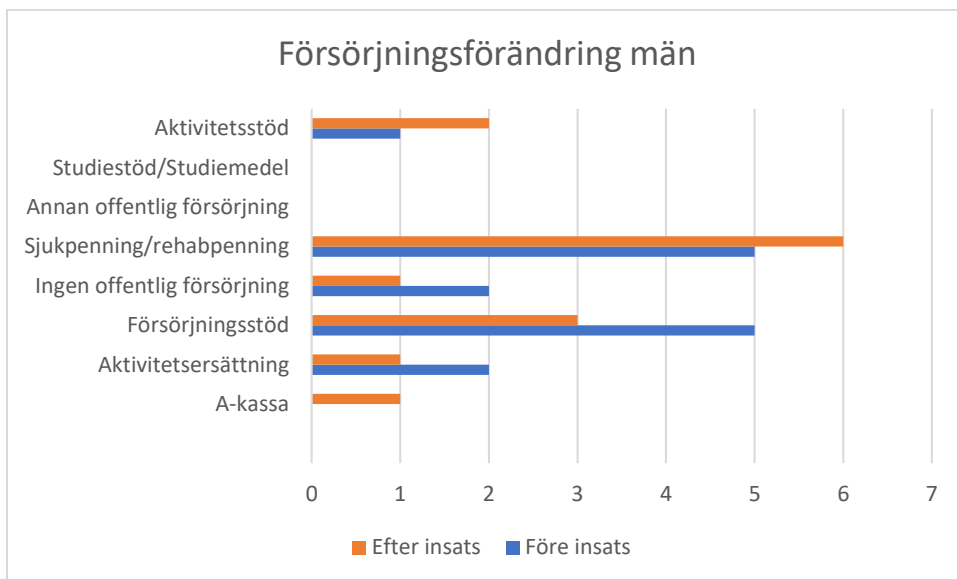


Försörjningsförändring

Nedan visas försörjningsförändringen för de 23 kvinnor skrivna i Mölndal som avslutats under året. Två kvinnor färre har aktivitetsersättning efter avslut, en mer har studiestöd eller studiemedel och en mer har uppgett "ingen offentlig försörjning".

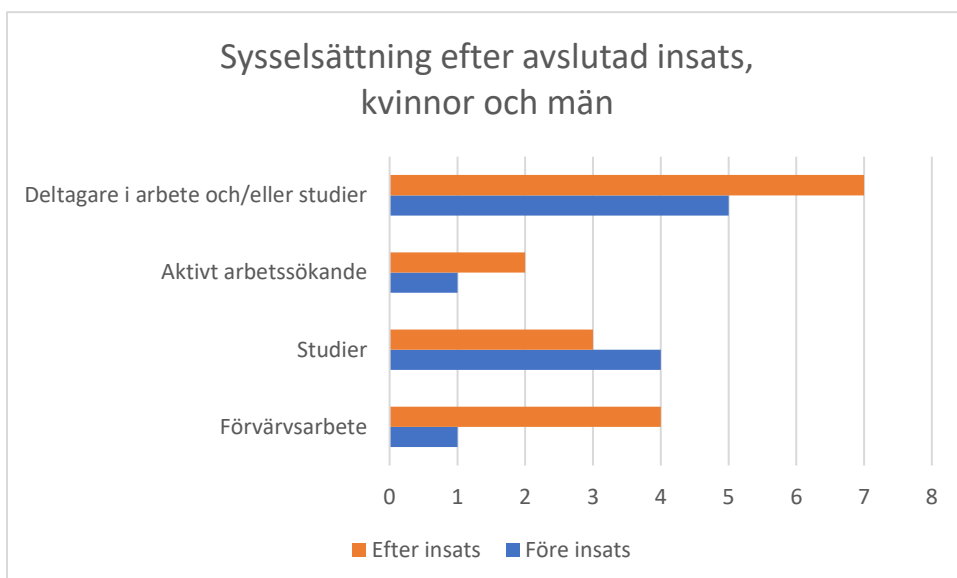


Nedan visas försörjningsförändringen för de 17 män skrivna i Mölndal som avslutats under året. Försörjningsstödet har minskat något, sjukpenning/rehabpenning har ökat något. Aktivitetsstödet har ökat med en och aktivitetsersättningen har minskat med en.



Sysselsättning efter avslutad insats

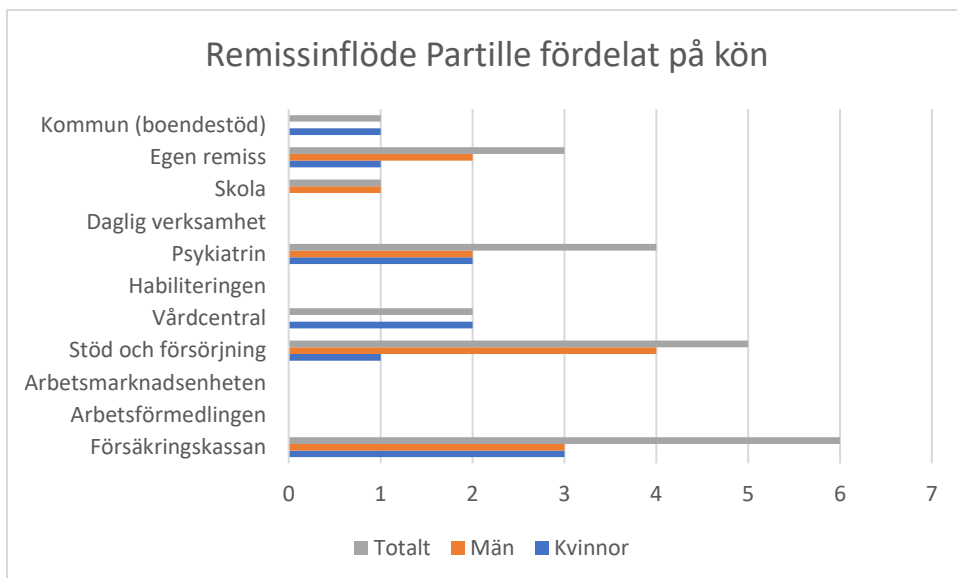
I tabellen nedan visas sysselsättning efter avslutad insats 5 kvinnor och tre män har avslutats mot arbete, studier eller aktivt arbetssökande. En individ kan avslutas mot mer än en insats. De blå staplarna visar sysselsättning före insats och de orangea efter insats.



Partille

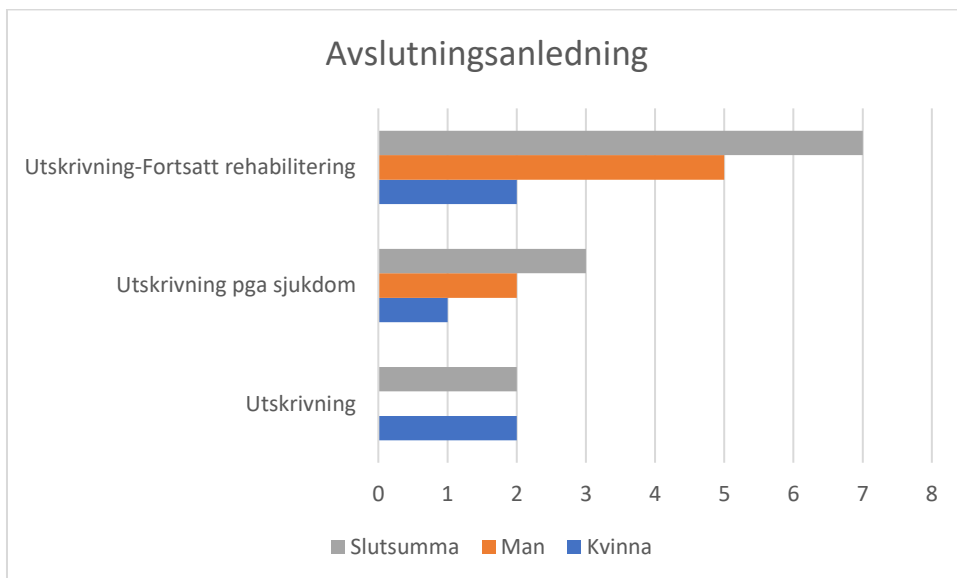
Remissinflöde

Förbundet har tagit emot 22 remisser gällande individer skrivna i Partille kommun (10 kvinnor och 12 män). VG-regionen tillsammans med vårdcentralerna står för 27 % av remisserna, vilket även Försäkringskassan gör. Stöd och försörjning har initierat 23 % av remisserna.



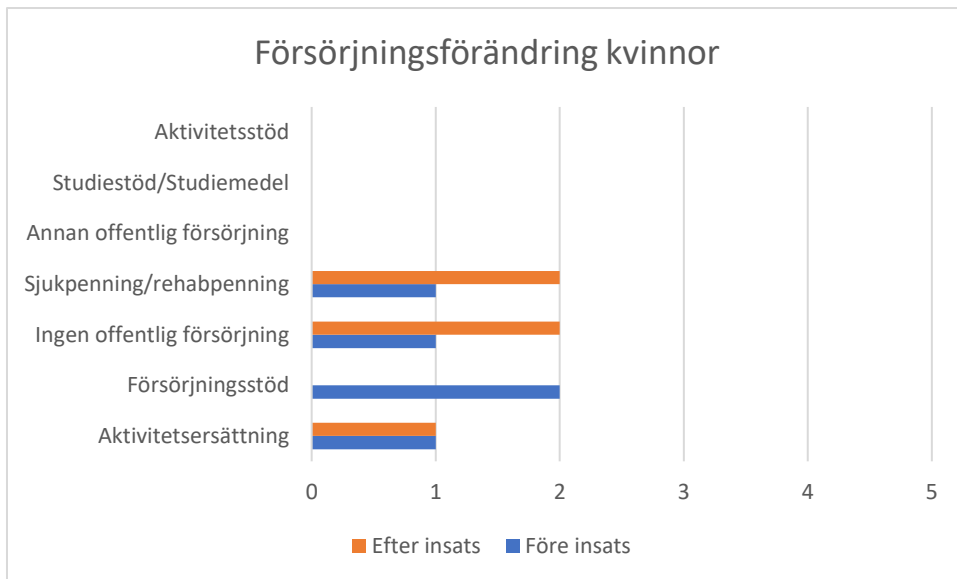
Avslutningsanledning

21 individer skrivna i Partille kommun har tagit del av förbundets finansierade insatser och 12 har avslutats under året (5 kvinnor och 7 män). Av dessa 12 individer har 7 avslutats mot fortsatt rehabilitering och fortsätter därmed sin arbetslivsrehabiliterande process hos någon av de ordinarie myndigheterna. 2 individer har avslutats mot utskrivning (arbete, studier eller aktivt arbetsökande). 3 individer har avslutats mot sjukdom vilket innebär att de inte har den fysiska eller psykiska hälsa som krävs för att kunna ta till sig en prerrehabiliterande insats.

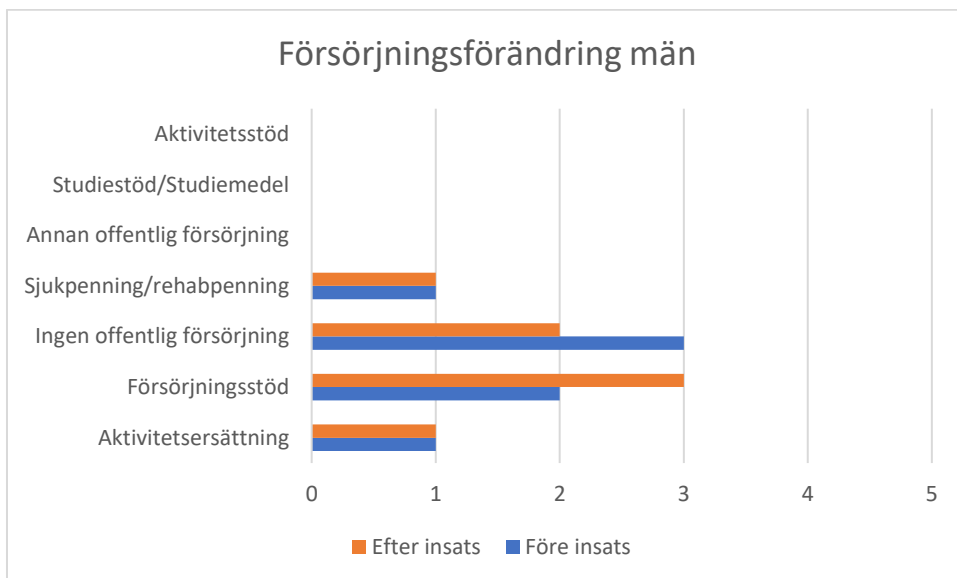


Försörjningsförändring

Nedan visas försörjningsförändringen för de 5 kvinnor skrivna i Partille som avslutats under året. De blå staplarna visar före insats och de orangea visar efter insats. Sjukpenning/rehabpenning har ökat något och försörjningsstödet har minskat.

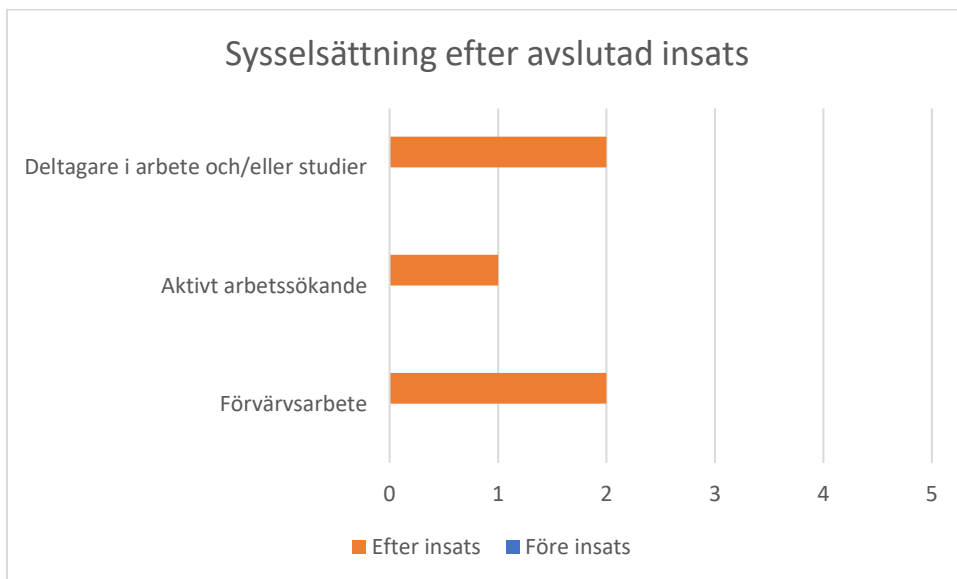


Nedan visas försörjningsförändringen för de 7 män skrivna i Partille som avslutats under året. De blå staplarna visar före insats och de orangea visar efter insats.



Sysselsättning efter avslutad insats

Två kvinnor har avslutats till arbete. En av kvinnorna är också inskriven som aktivt arbetssökande på Arbetsförmedlingen.

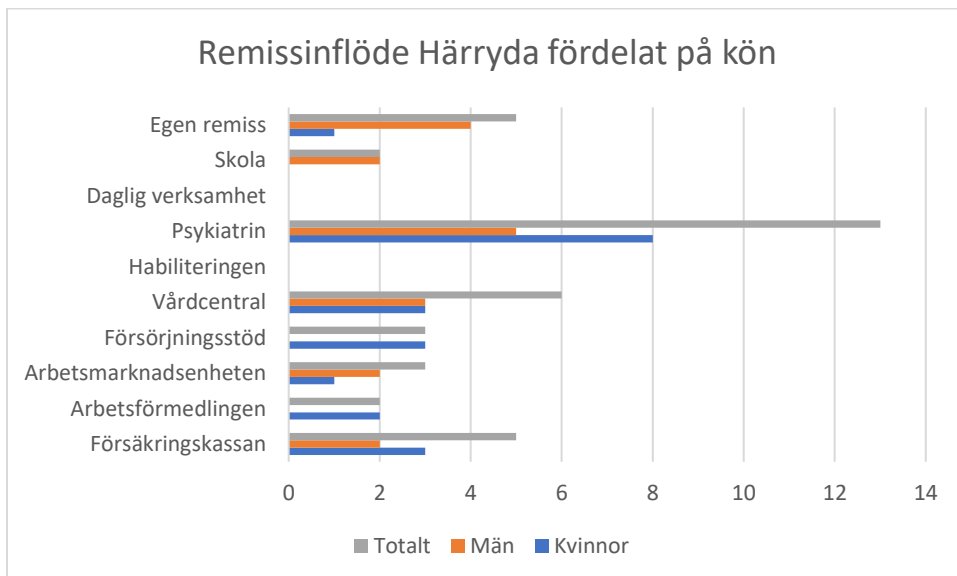


Bildkommentar: Ingen av de avslutade deltagarna hade en sysselsättning före insats.

Härryda

Remissinflöde

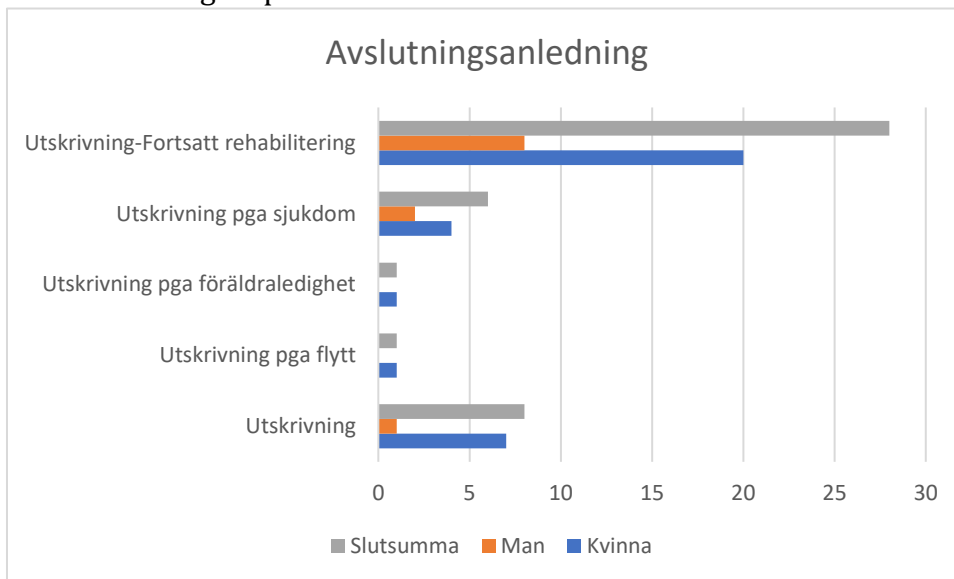
39 Härrydabor har remitterats till förbundet, 21 kvinnor och 18 män. Nästan hälften av remisserna, 49 %, är initierade av VG-regionen (psykiatri och vårdcentralerna).



Avslutningsanledning

64 individer skrivna i Härryda kommun har tagit del av förbundets finansierade insatser och 44 har avslutats under året (33 kvinnor och 11 män). Av dessa 44 individer har 28 avslutats mot fortsatt rehabilitering och fortsätter därmed sin arbetslivsrehabiliterande process hos någon av de ordinarie myndigheterna. 8 individer har avslutats mot

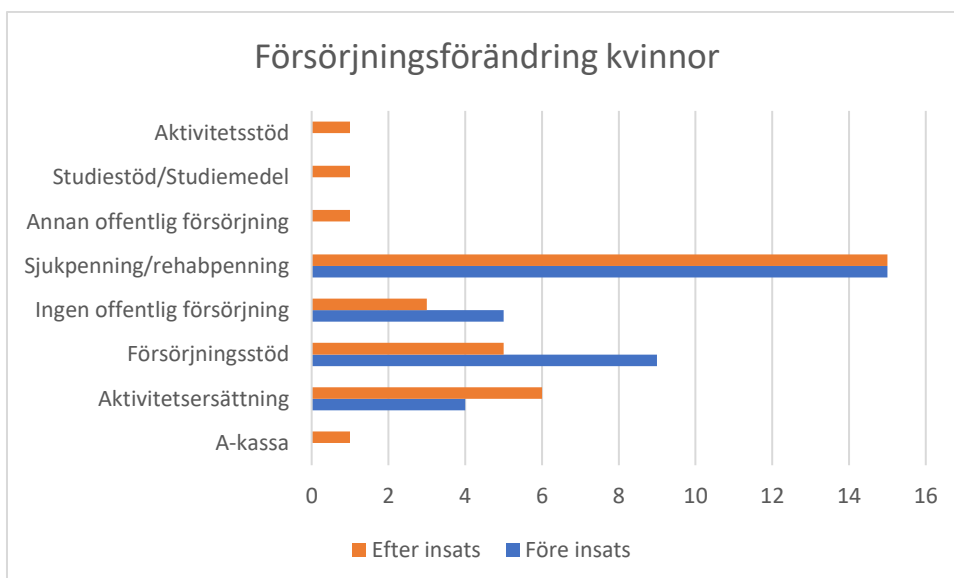
utskrivning (arbete, studier eller aktivt arbetssökande). 6 individer har avslutats mot sjukdom vilket innebär att de inte har den fysiska eller psykiska hälsa som krävs för att kunna ta till sig en prerrehabiliterande insats.



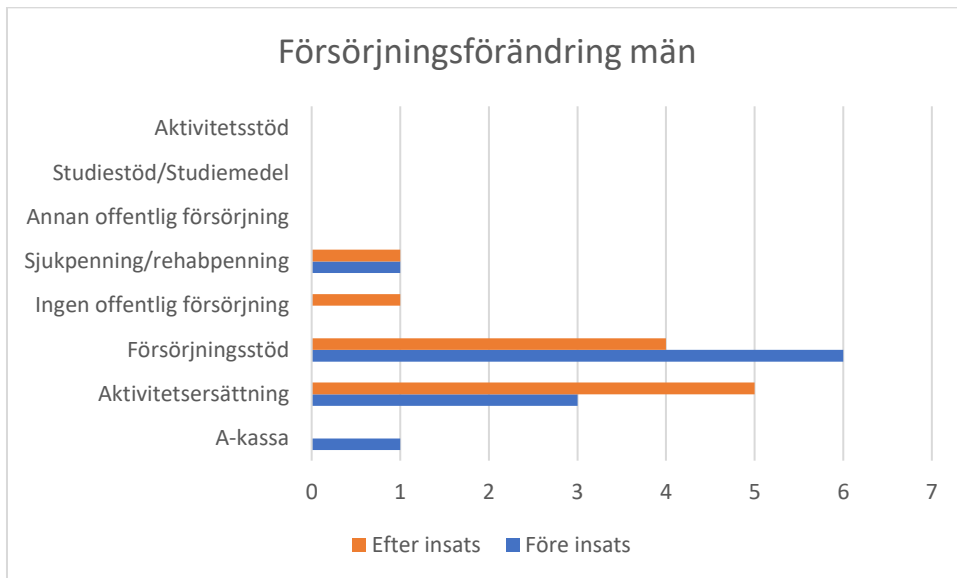
Försörjningsförändring

Tabellen nedan visar förändring i försörjning före och efter insats för kvinnor skrivna i Härryda kommun. De blå staplarna visar innan insats orangea efter insats.

Aktivitetsstöd, studiestöd/studiemedel och A-kassa har ökat medan försörjningsstödet har minskat. Det är också några fler som uppger ingen offentlig försörjning eller ingen offentlig försörjning vid avslut.

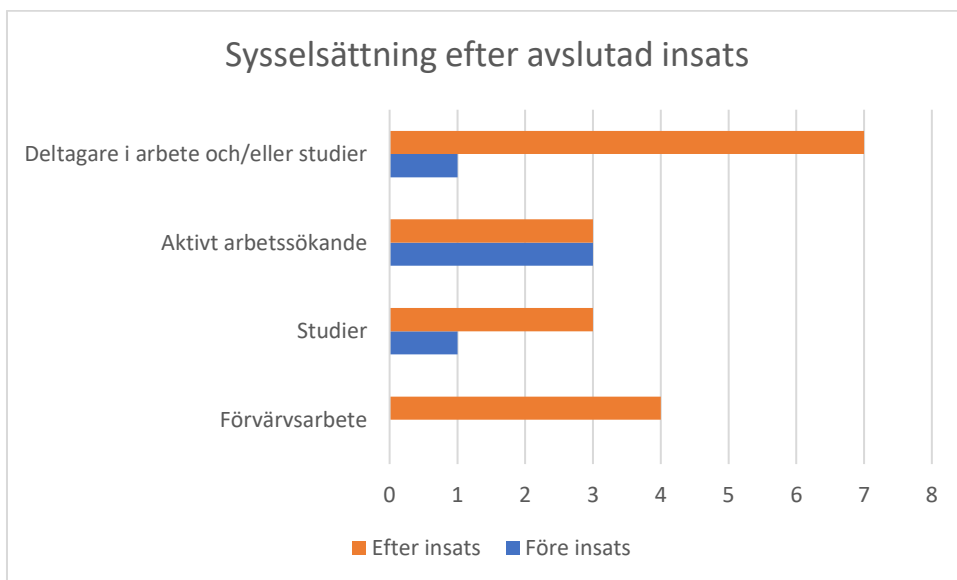


Tabellen nedan visar förändring i försörjning före och efter insats för män skrivna i Hälaryda kommun. De blå staplarna visar innan insats och orangea efter insats. Även för männen så har försörjningsstödet minskat. Aktivitetsersättningen har ökat och även de som uppger ingen offentlig försörjning efter avslutad insats.



Sysselsättning efter avslutad insats

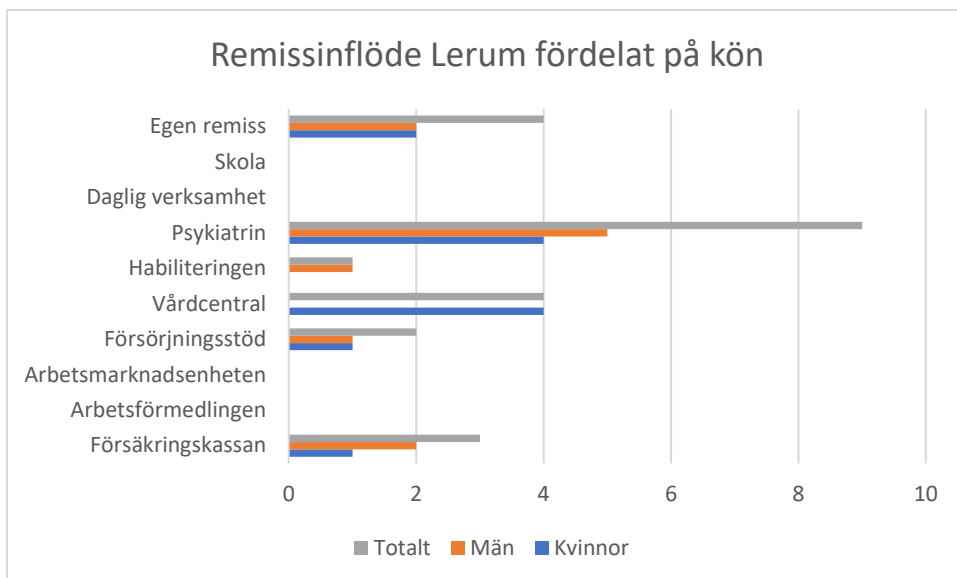
7 kvinnor och 1 man har avslutats till arbete eller studier. Tabellen nedan visar sysselsättning före och efter insats. Efter insats är det 4 fler som är i arbete än innan insats och två fler som studerar än innan insats.



Lerum

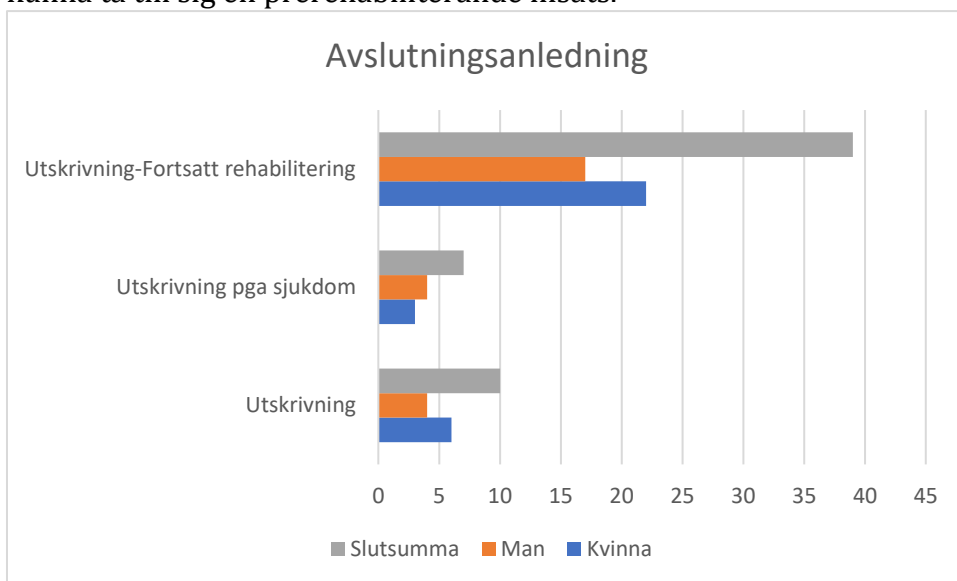
Remissinflöde

23 Lerumsbor har remitterats till förbundet varav 12 kvinnor och 11 män. 43 % av remisserna är initierade av VG-regionen (psykiatri och vårdcentralerna).



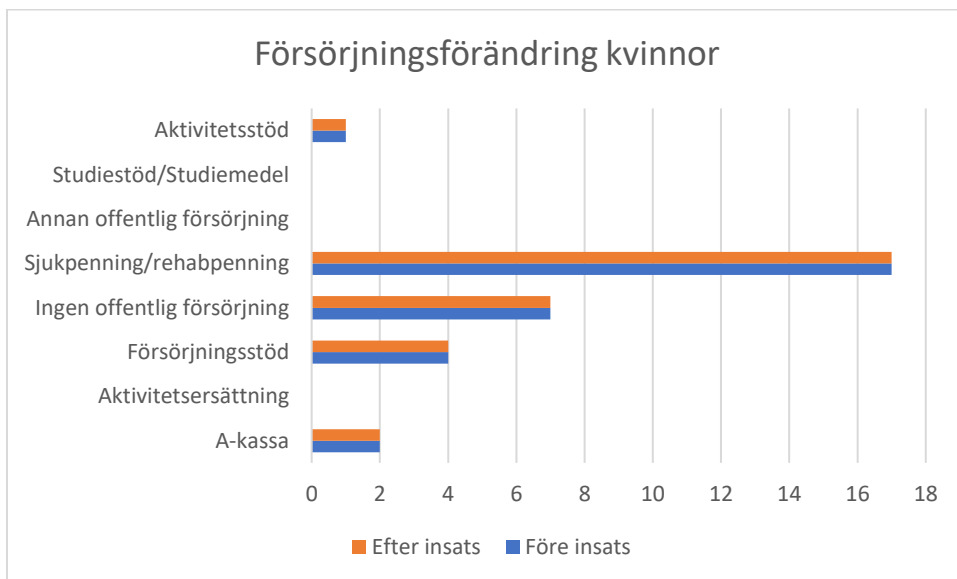
Avslutningsanledning

73 individer skrivna i Lerums kommun har tagit del av förbundets finansierade insatser och 56 har avslutats under året (31 kvinnor och 25 män). Av dessa 56 individer har 39 avslutats mot fortsatt rehabilitering och fortsätter därmed sin arbetslivsrehabiliterande process hos någon av de ordinarie myndigheterna. 10 individer har avslutats mot utskrivning (arbete, studier eller aktivt arbetsökande). 7 individer har avslutats mot sjukdom vilket innebär att de inte har den fysiska eller psykiska hälsa som krävs för att kunna ta till sig en prerrehabiliterande insats.

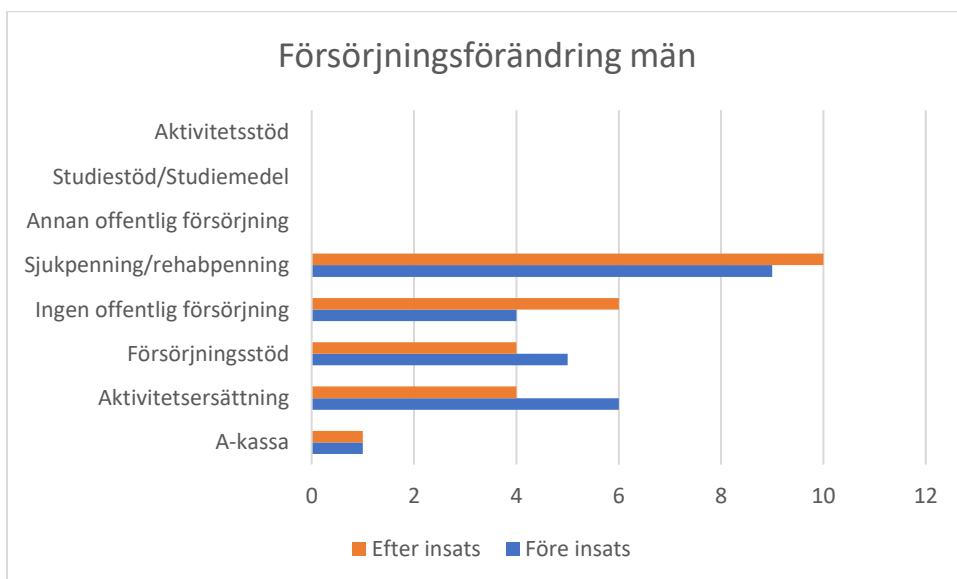


Försörjningsförändring

Tabellen nedan visar att det inte skett någon försörjningsförändring för kvinnor före och efter insats.

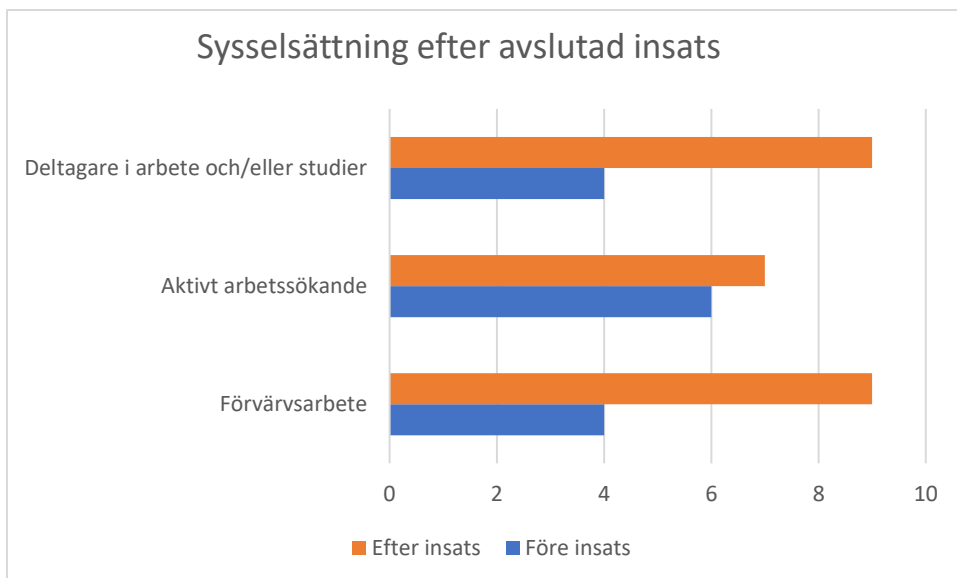


Tabellen nedan visar försörjningsförändring före och efter insats för män som tagit del av förbundet finansierade insatser. Man kan se att aktivitetsersättningen och försörjningsstödet har minskat något. Sjukpenning/rehabpenning har ökat med en individ och "ingen offentlig försörjning" har ökat med två.



Sysselsättning efter avslutad insats

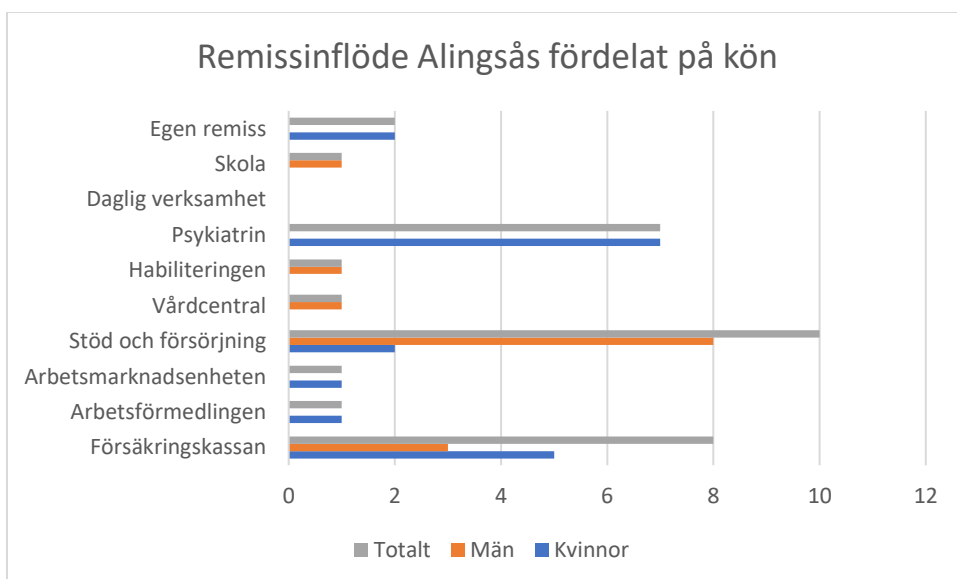
6 kvinnor och 4 män har avslutats mot arbete och/eller arbetssökande. Tabellen nedan visar att 9 individer har avslutats mot arbete vilket är 5 fler än vid start av insats. En mer är inskriven som aktivt arbetssökande vid avslutad insats än vid start av insats.



Alingsås

Remissinflöde

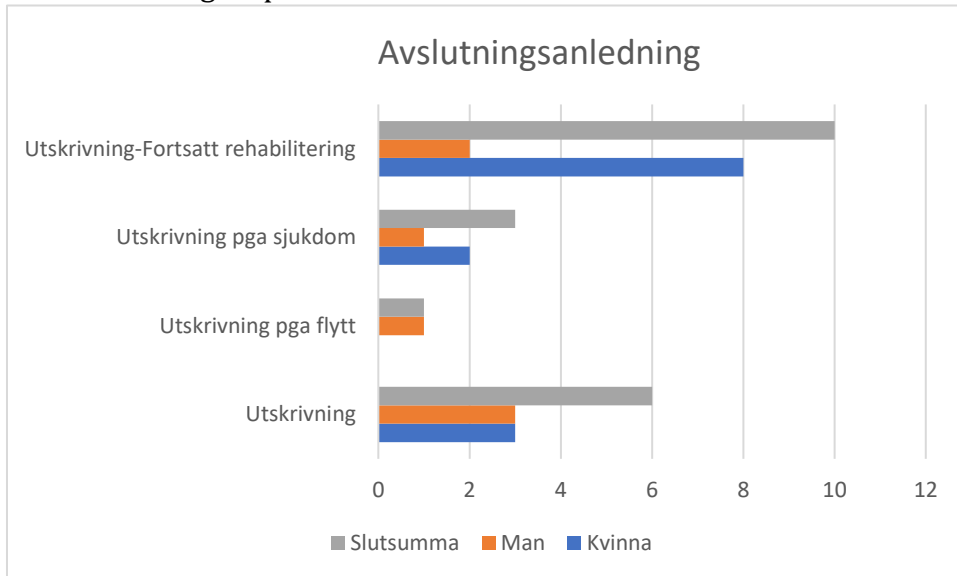
32 Alingsåsbor har remitterats till förbundet under året, 18 kvinnor och 14 män. Den största andelen kommer från kommunen som står för 34 % av remisserna (stöd och försörjning och Arbetsmarknadsenheten). Därefter kommer Försäkringskassan och VG-regionen.



Avslutningsanledning

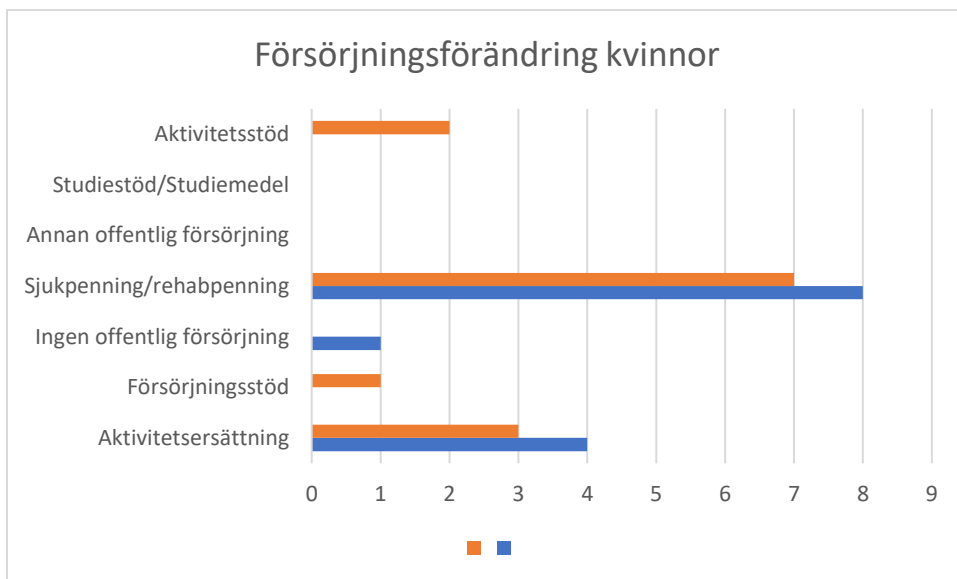
38 individer skrivna i Alingsås kommun har tagit del av förbundets finansierade insatser och 20 har avslutats under året (13 kvinnor och 7 män). Av dessa 20 individer har 10 avslutats mot fortsatt rehabilitering och fortsätter därmed sin arbetslivsrehabiliterande process hos någon av de ordinarie myndigheterna. 6 individer har avslutats mot utskrivning (arbete, studier eller aktivt arbetssökande). 3 individer har avslutats mot sjukdom vilket innebär att de inte har den fysiska eller psykiska hälsa som krävs för att

kunna ta till sig en prerehabiliterande insats.

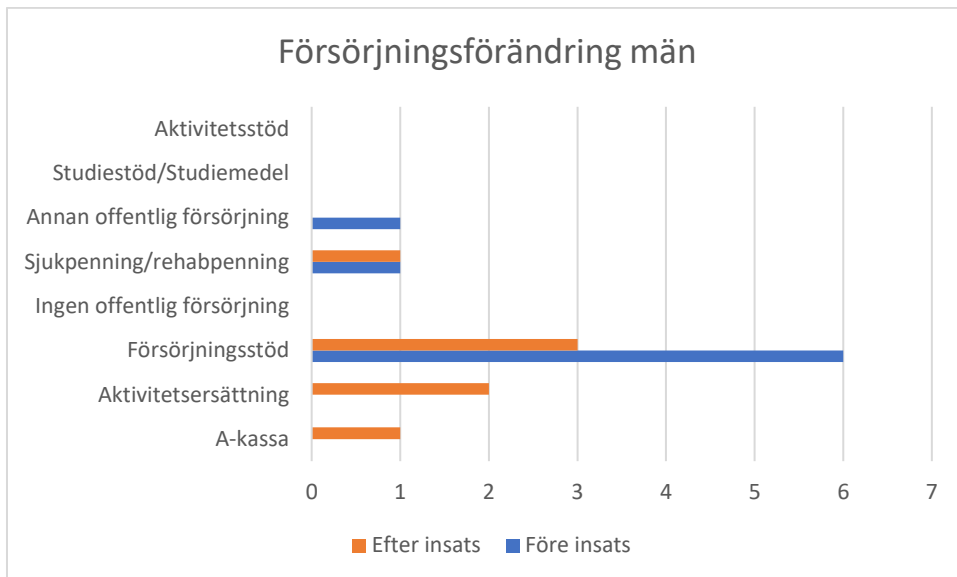


Försörjningsförändring

Tabellen visar försörjningsförändring för kvinnor före och efter insats. Man kan se att fler kvinnor fått aktivitetsstöd efter insats än vid start. Sjukpenning/rehabpenning har minskat med en individ och aktivitetsersättningen och också minskat med en.



Försörjningsförändring för männen före och efter insats ses i tabellen nedan och visar att aktivitetsersättning och a-kassa har ökat och att försörjningsstödet minskat till hälften.



Sysselsättning efter avslutad insats

3 kvinnor och 3 män har avslutats mot arbete, studier eller aktivt arbetssökande på Arbetsförmedlingen. Enligt tabellen så är 3 i arbete och 2 i studier samt 4 aktivt arbetssökande vilket innebär att vissa arbetar och studerar på deltid och samtidigt är inskrivna som arbetssökande på deltid.

